

ESTADOS FINANCIEROS

AL 31 DE ENERO DEL 2018

AL 31 DE ENERO DEL 2018

INDICE

ESTADO DE SITUACIÓN FINANCIERA

ESTADO DE ACTIVIDADES

REPORTE ANALÍTICO DEL ACTIVO

ESTADO DE CAMBIOS EN LA SITUACIÓN FINANCIERA

ESTADO DE FLUJOS DE EFECTIVO

ESTADO DE VARIACIONES EN LA HACIENDA PÚBLICA / PATRIMONIO

REPORTE ANALÍTICO DE DEUDA PÚBLICA

ESTADO ANALÍTICO DE INGRESOS PRESUPUESTALES

ESTADO DEL EJERCICIO DEL PRESUPUESTO POR CLASIFICACIÓN ADMINISTRATIVA

ESTADO DEL EJERCICIO DEL PRESUPUESTO POR CLASIFICACIÓN FUNCIONAL DEL GASTO

ESTADO DEL EJERCICIO DEL PRESUPUESTO POR TIPO DE GASTO

ESTADO DEL EJERCICIO DEL PRESUPUESTO POR CLASIFICADOR POR OBJETO DEL GASTO

ESTADO DEL EJERCICIO DEL PRESUPUESTO POR FONDO

ESTADO DEL EJERCICIO DEL PRESUPUESTO POR CLASIFICACIÓN ECONOMICA- PROGRAMÁTICA

CUENTA ECONÓMICA

CLASIFICACIÓN ECONÓMICA

INDICADORES

NOTAS ACLARATORIAS

BALANZA DE COMPROBACION

CONCILIACIONES BANCARIAS

ESTADOS DE CUENTA BANCARIOS



UNIVERSIDAD TECNOLÓGICA DE SAN LUIS POTOSÍ
ESTADO DE SITUACIÓN FINANCIERA
AL 31 DE ENERO DEL 2018
(en miles de pesos)



ACTIVO	2018 - 01	2017 - 01	PASIVO	2018 - 01	2017 - 01
ACTIVO CIRCULANTE			PASIVO CIRCULANTE		
Efectivo y Equivalentes	13,019	15,034	Cuentas por Pagar a Corto Plazo	1,609	1,469
Derechos a Recibir Efectivo o Equivalentes	94,206	74,903	Pasivos Diferidos a Corto Plazo	141	131
Derechos a Recibir Bienes o Servicios	128	132	Fondos y Bienes de Terceros en Garantía y/o Administración a	30	10
TOTAL DE ACTIVO CIRCULANTE	107,352	90,069	Otros Pasivos a Corto Plazo	172	152
ACTIVO NO CIRCULANTE			TOTAL DE PASIVO CIRCULANTE	1,926	1,782
Bienes Inmuebles, Infraestructura y Construcciones en Proceso	154,388	154,388	TOTAL DE PASIVO	1,926	1,782
Bienes Muebles	83,793	82,290	HACIENDA PÚBLICA/PATRIMONIO		
Activos Intangibles	7,942	7,875	HACIENDA PÚBLICA/PATRIMONIO CONTRIBUIDO		
Depreciación, Deterioro y Amortización Acumulada de Bienes e	-116,758	-110,254	Aportaciones	18,777	18,777
Activos Diferidos	30	30	HACIENDA PÚBLICA/PATRIMONIO GENERADO		
TOTAL DE ACTIVO NO CIRCULANTE	128,393	134,126	Resultados del Ejercicio (Ahorro/ Desahorro)	628	752
TOTAL DE ACTIVO	235,745	224,195	Resultados de Ejercicios Anteriores	207,246	194,671
			Reservas	2,698	2,698
			Rectificaciones de Resultados de Ejercicios Anteriores	5,482	5,524
			TOTAL DE HACIENDA PÚBLICA/PATRIMONIO	234,819	222,413
			TOTAL DE PASIVO Y HACIENDA PÚBLICA/PATRIMONIO	236,745	224,195

C.P. Leonor Rivera Pérez
Rector

C.P. Francisco Javier Mendoza Neave
Jefe del Departamento de Contabilidad


Cuentas de Orden: Cuentas por Cobrar de Ejercicios anteriores \$ 1'857




UNIVERSIDAD TECNOLÓGICA DE SAN LUIS POTOSÍ
ESTADO DE ACTIVIDADES
DEL 01 DE ENERO DE 2018 AL 31 DE ENERO DE 2018
(en miles de pesos)



	2018 - 01	2017 - 01
INGRESOS Y OTROS BENEFICIOS		
INGRESOS DE GESTIÓN	4,625	4,201
Derivados	4,601	4,201
Aprovechamientos de Tipo Corriente	24	0
PARTICIPACIONES, APORTACIONES, TRANSFERENCIAS, ASIGNACIONES,	992	944
Transferencias, Asignaciones, Subsidios y Otras ayudas	992	944
OTROS INGRESOS Y BENEFICIOS	57	169
Ingresos Financieros	36	40
Otros Ingresos y Beneficios Varios	21	129
TOTAL DE INGRESOS Y OTROS BENEFICIOS	5,674	5,314
GASTOS Y OTRAS PÉRDIDAS		
GASTOS DE FUNCIONAMIENTO	4,515	3,975
Servicios Personales	4,022	3,815
Materiales y Suministros	29	16
Servicios Generales	463	143
OTROS GASTOS Y PÉRDIDAS EXTRAORDINARIAS	532	587
Estimaciones, Depreciaciones, Deterioros, Obsolescencia y Am	532	587
TOTAL DE GASTOS Y OTRAS PÉRDIDAS	5,046	4,562
RESULTADOS DEL EJERCICIO (AHORRO/DESAHORRO)	628	752


C.P. Elicior Rivera Pérez
Rector


C.P. Francisco Javier Mendoza Neave
Jefe del Departamento de Comisidad



UNIVERSIDAD TECNOLÓGICA DE SAN LUIS POTOSÍ
ESTADO ANALÍTICO DEL ACTIVO
DEL 01 DE ENERO DEL 2018 AL 31 DE ENERO DEL 2018
(en miles de pesos)



Concepto	Saldo Inicial	Cargos del Período	Abonos del Período	Saldo Final	Variación del Período
ACTIVO					
ACTIVO CIRCULANTE					
Efectivo y Equivalentes	12,010	99,503	98,494	13,019	1,008
Derechos a Recibir Efectivo o Equivalentes	82,746	13,329	11,673	84,256	1,456
Derechos a Recibir Bienes o Servicios	128	0	0	128	0
ACTIVO NO CIRCULANTE					
Bienes Inmuebles, Infraestructura y Construcciones en Proceso	154,388	0	0	154,388	0
Bienes Muebles	83,790	0	0	83,790	0
Activos Intangibles	7,942	0	0	7,942	0
Depreciación, Deterioro y Amortización Acumulada de Bienes e	(116,226)	0	532	(116,758)	(532)
Activos Diferidos	30	0	0	30	0
TOTAL	294,812	112,832	110,899	296,744	1,932


C. P. Leonor Rivera Perez
Rectora


C. P. Francisco Javier Mendoza Neave
Jefe del Departamento de Contabilidad




UNIVERSIDAD TECNOLÓGICA DE SAN LUIS POTOSÍ
ESTADO DE CAMBIOS EN LA SITUACIÓN FINANCIERA
DEL 01 DE FEBRERO DEL 2017 AL 31 DE ENERO DEL 2018
(en miles de pesos)



	ORIGEN <u>2018 - 01</u>	APLICACIÓN <u>2018 - 01</u>
ACTIVO		
ACTIVO CIRCULANTE		
Efectivo y Equivalentes	2,015	0
Derechos a Recibir Efectivo o Equivalentes	0	19,303
Derechos a Recibir Bienes o Servicios	4	0
TOTAL DE ACTIVO CIRCULANTE	2,020	19,303
ACTIVO NO CIRCULANTE		
Bienes Muebles	0	1,603
Activos Intangibles	0	297
Depreciación, Deterioro y Amortización Acumulada de Bienes e	6,503	0
TOTAL DE ACTIVO NO CIRCULANTE	6,503	1,770
TOTAL DE ACTIVO	8,523	21,072
PASIVO		
PASIVO CIRCULANTE		
Cuentas por Pagar a Corto Plazo	114	0
Pasivos Diferidos a Corto Plazo	10	0
Otros Pasivos a Corto Plazo	20	0
TOTAL DE PASIVO CIRCULANTE	143	0
TOTAL DE PASIVO	143	0
HACIENDA PÚBLICA/PATRIMONIO		
HACIENDA PÚBLICA /PATRIMONIO GENERADO		
Resultados del Ejercicio (Ahorro/ Desahorro)	0	126
Resultados de Ejercicios Anteriores	12,575	0
Rectificaciones de Resultados de Ejercicios Anteriores	0	43
TOTAL DE HACIENDA PÚBLICA /PATRIMONIO GENERADO	12,575	169
TOTAL DE HACIENDA PÚBLICA/PATRIMONIO	12,575	169


C.P. Leonor Rivera Pérez
Rectora


C.P. Francisco Javier Mendoza Neave
Jefe del Departamento de Contabilidad



UNIVERSIDAD TECNOLÓGICA DE SAN LUIS POTOSÍ
ESTADO DE FLUJOS DE EFECTIVO
DEL 01 DE ENERO DEL 2018 AL 31 DE ENERO DEL 2018
(en miles de pesos)



ACTIVIDADES DE OPERACIÓN	2018 - 01	2017 - 01
ORIGEN		
Derechos	4,601	4,201
Aprovechamientos de Tipo Corriente	24	0
Transferencias, Asignaciones, Subsidios y Otras ayudas	992	944
Ingresos Financieros	36	40
Otros Ingresos y Beneficios Varios	21	129
TOTAL ORIGEN	6,673	5,315
APLICACIÓN		
Servicios Personales	4,022	3,816
Materiales y Suministros	29	16
Servicios Generales	463	143
TOTAL APLICACIÓN	4,515	3,975
FLUJOS NETOS DE EFECTIVO DE LAS ACTIVIDADES DE OPERACIÓN	1,158	1,340
ACTIVIDADES DE INVERSIÓN		
ORIGEN		
Derechos a Recibir Bienes o Servicios	4	
Cuentas por Pagar a Corto Plazo	114	177
Pasivos Diferidos a Corto Plazo	10	93
Otros Pasivos a Corto Plazo	20	
Resultado del Ejercicio (Ahorro/ Desahorro) 2016	0	10,648
Resultado de Ejercicios Anteriores	12,575	29,166
Depreciación Deterioro y Amortización Acumulada del Año de Bienes e	6,503	8,858
TOTAL ORIGEN	19,226	48,942
APLICACIÓN		
Derechos a Recibir Efectivo o Equivalentes	19,303	47,759
Derechos a Recibir Bienes o Servicios		4
Bienes Muebles	1,503	722
Activos Intangibles	267	374
Otros Pasivos a Corto Plazo		20
Resultado del Ejercicio (Ahorro/ Desahorro) 2017	752	2,327
Estimaciones, Depreciaciones, Deterioros y Obsolencias Acumuladas	532	597
Rectificaciones de Resultados de Ejercicios Anteriores	43	
TOTAL APLICACIÓN	22,399	51,794
FLUJOS NETOS DE EFECTIVO DE LAS ACTIVIDADES DE INVERSIÓN	-3,174	-2,852
INCREMENTO/DISMINUCIÓN NETA EN EL EFECTIVO Y EQUIVALENTES AL EFECTIVO	-2,015	-1,513
EFECTIVO Y EQUIVALENTES AL EFECTIVO AL INICIO DEL EJERCICIO	15,034	16,547
EFECTIVO Y EQUIVALENTES AL EFECTIVO AL FINAL DEL EJERCICIO	13,019	15,034


C.P. Leonor Rivera Pérez
Rectora

C.P. Francisco Javier Mendoza Neave
Jefe del Departamento de Contabilidad



UNIVERSIDAD TECNOLÓGICA DE SAN LUIS POTOSÍ
ESTADO DE VARIACIONES EN LA HACIENDA PÚBLICA
DEL 01 FEBRERO DEL 2017 AL 31 DE ENERO DEL 2018



CONCEPTO	HACIENDA PÚBLICA/PATRIMONIO CONTRIBUIDO	HACIENDA PÚBLICA/PATRIMONIO O GENERADO DE EJERCICIOS ANTERIORES	HACIENDA PÚBLICA/PATRIMONIO GENERADO DEL EJERCICIO	AJUSTES POR CAMBIOS DE VALOR	TOTAL
RECTIFICACIONES DE RESULTADOS DE EJERCICIOS ANTERIORES					
Patrimonio Neto Inicial Ajustado del Ejercicio	18,777	0	0	0	18,777
RECTIFICACIONES DE RESULTADOS DE EJERCICIOS ANTERIORES					
Rectificaciones de Resultados de Ejercicios	0	5,524	0	0	5,524
Aportaciones	0	0	0	0	0
Actualización de la Hacienda Pública/Patrimonio	0	0	0	0	0
VARIACIONES DE LA HACIENDA PÚBLICA/PATRIMONIO NETO DEL EJERCICIO					
Resultados del Ejercicio (Ahorro/ Desahorro)	0	752	0	0	752
Resultados de Ejercicios Anteriores	0	194,671	0	0	194,671
Reservas	0	2,688	0	0	2,688
<hr/>					
HACIENDA PÚBLICA/PATRIMONIO NETO FINAL DEL EJERCICIO 31 DE ENERO DEL 2017	18,777	203,636	0	0	222,413
<hr/>					
RECTIFICACIONES DE RESULTADOS DE EJERCICIOS ANTERIORES					
Rectificaciones de Resultados de Ejercicios	0	0	-43	0	-43
CAMBIOS EN LA HACIENDA PÚBLICA/PATRIMONIO NETO DEL EJERCICIO					
Aportaciones	0	0	0	0	0
Actualización de la Hacienda Pública/Patrimonio	0	0	0	0	0
VARIACIONES DE LA HACIENDA PÚBLICA/PATRIMONIO NETO DEL EJERCICIO					
Resultados del Ejercicio (Ahorro/ Desahorro)	0	0	626	0	626
Resultados de Ejercicios Anteriores	0	12,575	-752	0	11,823
Reservas	0	0	0	0	0
<hr/>					
SALDO NETO EN LA HACIENDA PÚBLICA/PATRIMONIO 31 DE ENERO DEL 2018	18,777	216,211	-169	0	234,819
<hr/>					
 C.R. Osorio Rivera Pérez Rector		 C.P. Francisco Javier Mendoza Navea Jefe del Departamento de Contabilidad			




UNIVERSIDAD TECNOLÓGICA DE SAN LUIS POTOSÍ
ESTADO ANALÍTICO DE LA DEUDA Y OTROS PASIVOS
DEL 01 DE ENERO DE 2018 AL 31 DE ENERO DE 2018
(en miles de pesos)



	Moneda de Contratación	Institución o País Acreedor	Saldo Inicial del Periodo	Saldo Final del Periodo
DEUDA PÚBLICA				
Otros Pasivos				
Otros Pasivos	PESOS	MEXICO	576	1,926
Total Deuda y Otros Pasivos			576	1,926


C.P. Leonor Rivera Pérez
Regcra


C.P. Francisco Javier Mendoza Neave
Jefe del Departamento de Contabilidad



UNIVERSIDAD TECNOLÓGICA DE SAN LUIS POTOSÍ
ESTADO ANALÍTICO DE INGRESOS
 POR CUENTA
 DEL 01 DE ENERO DE 2018 AL 31 DE ENERO DE 2018



Cuenta	Ingreso						Diferencia
	Estimado	Ampliaciones y Reducciones	Modificado	Devengado	Recaudado	% de Avance de la Recaudación	
	(1)	(2)	(3=1+2)	(4)	(5)	(6=5-1)	
Derechos	31,942,419.00	0.00	31,942,419.00	4,600,704.24	2,380,804.24	7%	-29,561,614.76
Aprovechamientos de Tipo Corriente	84,574.00	0.00	84,574.00	23,909.00	23,909.00	28%	-60,665.00
Transferencias, Asignaciones, Subsidios y Otras ayudas	42,406,880.00	0.00	42,406,880.00	991,500.00	991,500.00	2%	-41,415,380.00
Ingresos Financieros	498,500.00	0.00	498,500.00	35,890.84	35,890.84	7%	-462,609.16
Otros Ingresos y Beneficios Varios	0.00	0.00	0.00	21,326.66	20,062.00	100%	20,062.00
Total	74,932,373.00	0.00	74,932,373.00	5,673,330.74	3,452,166.08	5%	-71,480,206.92
Ingresos excedentes							-71,480,206.92

Tributarios	Ingreso						Diferencia
	Estimado	Ampliaciones y Reducciones	Modificado	Devengado	Recaudado	% de Avance de la Recaudación	
	(1)	(2)	(3=2+1)	(4)	(5)	(6=5-1)	
Otros Derechos	31,942,419.00	0.00	31,942,419.00	4,600,704.24	2,380,804.24	7%	-29,561,614.76
SubTotal Tributarios	31,942,419.00	0.00	31,942,419.00	4,600,704.24	2,380,804.24	7%	-29,561,614.76
Ingresos excedentes							-29,561,614.76

No Tributarios							
	Estimado	Ampliaciones y Reducciones	Modificado	Devengado	Recaudado	% de Avance de la Recaudación	Diferencia
Aprovechamientos de Tipo Corriente	84,574.00	0.00	84,574.00	23,909.00	23,909.00	28%	-60,665.00
Transferencias, Asignaciones, Subsidios y Otras ayudas	42,406,880.00	0.00	42,406,880.00	991,500.00	991,500.00	2%	-41,415,380.00
Ingresos Financieros	498,500.00	0.00	498,500.00	35,890.84	35,890.84	7%	-462,609.16
Otros Ingresos y Beneficios Varios	0.00	0.00	0.00	21,326.66	20,062.00	100%	20,062.00
Subtotal No Tributarios	42,989,954.00	0.00	42,989,954.00	1,072,626.50	1,071,361.84	2%	-41,918,592.16
Ingresos excedentes							-41,918,592.16



 C.P. Leonor Rivera Pérez
 Rectora



 G.P. Francisco Javier Méndez Neave
 Jefe del Departamento de Contabilidad



UNIVERSIDAD TECNOLÓGICA DE SAN LUIS POTOSÍ
ESTADO ANALÍTICO DEL EJERCICIO DEL PRESUPUESTO DE EGRESOS

CLASIFICACIÓN ADMINISTRATIVA

DEL 01 DE ENERO DE 2018 AL 31 DE ENERO DE 2018



Concepto	Egresos							Subejercicio
	Aprobado	Ampliaciones/ (Reducciones)	Modificado	Comprometido	Devengado	Ejercido	Pagado	
	1	2	3=(1+2)		4		5	
UNIVERSIDAD TECNOLÓGICA DE SAN LUIS POTOSÍ	82,745,615.00	257,245.53	83,002,860.53	8,058,451.82	4,515,161.34	4,515,161.34	4,515,161.34	78,587,702.19
41001 Personal	2,067,792.70	20,315.93	2,108,108.63	136,415.07	131,749.69	131,749.69	131,749.69	1,976,359.00
41002 Salarios de Base de la Carrera	844,633.45	1,932.38	846,565.83	63,114.64	55,208.46	55,208.46	55,208.46	791,357.37
41003 Salarios de Plena y Adicional	549,528.80	40,730.14	590,258.94	86,321.06	69,467.09	69,467.09	69,467.09	520,796.65
41004 Sueldos	303,333.73	2,688.26	306,021.99	35,541.01	34,442.93	34,442.93	34,442.93	361,578.05
41005 Incentivos Económicos	603,033.40	13,652.41	616,685.81	76,151.23	73,791.30	73,791.30	73,791.30	602,604.51
41007 Salario de Carrera	565,257.53	2,382.59	567,640.12	49,605.95	48,065.73	48,065.73	48,065.73	519,574.39
41008 Otros Motivos de Incremento y Adicionales	8,629,601.26	-209,617.73	8,420,073.53	297,792.00	290,465.26	290,465.26	290,465.26	8,129,608.27
41009 Costos de Vida	1,308,405.90	3,741.75	1,312,147.65	65,359.26	68,913.05	68,913.05	68,913.05	1,243,233.40
41010 Adicional	5,078,950.53	-28,840.31	5,050,110.22	107,328.96	81,113.99	81,113.99	81,113.99	4,968,996.23
41014 Movimientos de Ingresos y Salidas	2,820,500.04	4,629.77	2,825,129.81	81,102.60	78,808.62	78,808.62	78,808.62	2,746,321.09
41015 Retiros Personales	8,243,939.63	-238,057.49	8,005,882.14	791,014.47	80,443.29	80,443.29	80,443.29	5,919,438.85
41016 Retiros Económicos y Otros Retiros	5,465,388.48	17,593.03	5,482,981.51	119,256.72	119,183.01	119,183.01	119,183.01	5,363,800.30
41017 Pagos de prestaciones	436,913.45	602.31	437,515.76	37,070.53	12,615.36	12,615.36	12,615.36	424,900.40
41018 Devolución	317,595.08	563.36	318,158.44	26,333.14	25,738.72	25,738.72	25,738.72	292,819.72
41019 Diferencia de Valuación	982,610.52	4,692.32	987,302.84	79,957.26	76,629.70	76,629.70	76,629.70	910,673.14
41020 Educación Básica y Desarrollo Profesional	3,388,680.24	1,492.99	3,390,173.23	1,457,637.49	106,632.10	106,632.10	106,632.10	3,283,541.13
41021 Materiales y Suministros	573,590.58	2,529.04	576,119.62	45,986.67	44,495.66	44,495.66	44,495.66	531,623.96
41024 Utilidad de Incentivos de Personal	247,972.85	0.00	247,972.85	20,643.57	0.00	0.00	0.00	247,972.85
41028 Comisiones de Base de Trabajo y Regulación de Egresos	247,885.08	563.36	248,448.44	20,295.58	19,701.16	19,701.16	19,701.16	229,147.28
41031 Costos de Oficina General	1,458,159.00	3,652.65	1,461,811.65	95,668.31	87,141.48	87,141.48	87,141.48	1,374,670.26
41032 Costos de Oficina Especial	336,854.70	693.16	337,547.86	31,358.46	31,062.92	31,062.92	31,062.92	306,484.96
41033 Costos de Oficina de Coordinación Institucional	295,178.13	538.04	295,716.17	20,251.84	19,658.17	19,658.17	19,658.17	276,058.00
41034 Dirección de Gestión Administrativa	639,080.35	-2,355.11	636,725.24	51,207.00	13,744.04	13,744.04	13,744.04	622,977.20
41035 Servicios Personales	3,113,175.71	5,007.87	3,118,183.58	104,095.27	100,999.66	100,999.66	100,999.66	3,017,184.72
41036 Participaciones	819,550.00	4,016.61	823,566.61	72,194.28	68,545.57	68,545.57	68,545.57	755,021.04
41037 Servicios Profesionales	573,667.48	2,410.30	576,077.78	48,988.27	47,511.94	47,511.94	47,511.94	528,565.82
41038 Servicios Médicos	337,477.41	303,505.30	640,982.71	36,958.57	26,667.43	26,667.43	26,667.43	514,315.28



UNIVERSIDAD TECNOLÓGICA DE SAN LUIS POTOSÍ

ESTADO ANALÍTICO DEL EJERCICIO DEL PRESUPUESTO DE EGRESOS



CLASIFICACIÓN ADMINISTRATIVA
DEL 01 DE ENERO DE 2018 AL 31 DE ENERO DE 2018

Concepto		Egresos							Subejercicio
		Aprobado	Ampliaciones/ (Reducciones)	Modificado	Comprometido	Devengado	Ejercido	Pagado	
		1	2	3=(1+2)	4	5	6=(3-4)		
02000	Coordinación de Actividades Culturales y Deportivas	689,517.79	1,432.38	689,690.17	27,903.71	19,701.16	19,701.16	19,701.16	670,249.01
02001	Coordinación de Actividades Culturales	511,074.04	2,520.64	513,594.68	45,163.44	43,086.99	43,086.99	43,086.99	470,507.69
02002	División de Desarrollo de Negocios	1,811,907.00	30,070.27	1,950,877.27	444,853.54	84,565.26	84,565.26	84,565.26	1,866,292.01
02003	Comercio Exterior y Desarrollo de Negocios	4,200,431.95	11,738.76	4,212,170.41	416,738.05	391,462.57	391,462.57	391,462.57	3,820,687.84
02004	Ejecución de Convenios e Interacción Externa	1,196,550.07	2,888.63	1,199,438.90	101,756.21	92,900.85	92,900.85	92,900.85	1,106,448.05
02005	Ejecución de Logística Interna	851,615.76	2,329.75	853,945.51	72,107.31	63,970.60	63,970.60	63,970.60	789,974.91
02006	División de Asesoría Económica	934,723.44	4,193.94	938,917.38	82,263.97	79,769.21	79,769.21	79,769.21	859,148.17
02007	Coordinación de Centros y Laboratorios	673,139.28	219,842.19	1,092,981.47	57,187.88	55,589.37	55,589.37	55,589.37	1,037,392.10
02008	Alumnos	1,165,498.18	3,337.62	1,168,835.10	102,042.82	92,274.93	92,274.93	92,274.93	1,076,560.17
02009	Electricidad y Alumbrado	4,247,834.05	5,182.78	4,252,726.81	416,403.03	379,239.98	379,239.98	379,239.98	3,873,486.83
02010	Seguridad del Medio Ambiente	522,852.08	363.00	523,215.18	43,952.84	41,816.20	41,816.20	41,816.20	481,398.98
02011	Seguridad en Tecnología para la Automatización	949,221.26	2,242.20	951,463.46	80,231.37	71,819.44	71,819.44	71,819.44	879,644.02
02012	Tecnologías de la Información y Comunicaciones	724,621.61	630.75	725,252.36	50,794.37	56,447.75	56,447.75	56,447.75	668,804.61
02013	Servicio Asesorías	846,752.23	2,476.27	849,228.50	72,807.22	71,601.23	71,601.23	71,601.23	777,627.27
02014	División de Asesoría Jurídica	1,309,975.46	7,622.63	1,317,598.29	388,466.34	50,726.50	50,726.50	50,726.50	1,266,871.79
02015	Coordinación de Obras Especiales	4,141,101.38	-47,364.41	4,093,736.97	413,690.36	226,566.27	226,566.27	226,566.27	3,867,220.70
02016	Administración	2,762,174.63	10,907.40	2,772,182.03	264,636.23	243,007.32	243,007.32	243,007.32	2,529,174.71
02017	Procesos Administrativos	3,587,231.62	122,326.93	3,709,558.55	403,120.47	450,290.97	450,290.97	450,290.97	3,259,277.58
02018	Seguridad en Manos de Obra Industrial	644,753.72	2,705.25	647,458.97	55,755.66	50,233.12	50,233.12	50,233.12	597,225.85
02019	Seguridad en Manos de Obra Productiva	1,207,788.29	-36.95	1,207,751.34	92,503.18	89,201.69	89,201.69	89,201.69	1,118,549.65
02020	Alquiler de Bienes	221,200.00	0.00	221,200.00	105,000.00	0.00	0.00	0.00	221,200.00
02021	ARL	0.00	103,554.00	103,554.00	32,480.00	32,480.00	32,480.00	32,480.00	71,074.00
02022	Costos de Mantenimiento y Reparación	609,960.00	0.00	609,960.00	154,342.60	3,092.60	3,092.60	3,092.60	606,867.40
Total del Gasto		82,745,615.00	357,248.53	83,102,863.53	8,068,451.62	4,515,161.34	4,515,161.34	4,515,161.34	78,587,702.19



UNIVERSIDAD TECNOLÓGICA DE SAN LUIS POTOSÍ
ESTADO ANALÍTICO DEL EJERCICIO DEL PRESUPUESTO DE EGRESOS
CLASIFICACIÓN ADMINISTRATIVA



DEL 01 DE ENERO DE 2018 AL 31 DE ENERO DE 2018



C.P. Leónor Rivera Pérez
Rectora



C.P. Francisco Javier Mendoza Neave
Jefe de Departamento de Contabilidad



UNIVERSIDAD TECNOLÓGICA DE SAN LUIS POTOSÍ
ESTADO ANALÍTICO DEL EJERCICIO DEL PRESUPUESTO DE EGRESOS
CLASIFICACIÓN FUNCIONAL (FINALIDAD Y FUNCIÓN)
DEL 01 DE ENERO DE 2018 AL 31 DE ENERO DE 2018



Concepto	Egresos							Subejercicio	
	Aprobado	Ampliaciones/ (Reducciones)	Modificado	Comprometido	Devengado	Ejercido	Pagado		
	1	2	3=(1+2)		4		5		6=(3-4)
I	RECURSOS FEDERALES	82,745,615.00	357,248.53	83,102,863.53	8,068,451.82	4,515,161.34	4,515,161.34	4,515,161.34	78,587,702.19
II	RECURSOS PROPIOS	82,745,615.00	357,248.53	83,102,863.53	8,068,451.82	4,515,161.34	4,515,161.34	4,515,161.34	78,587,702.19
Total del Gasto		82,745,615.00	357,248.53	83,102,863.53	8,068,451.82	4,515,161.34	4,515,161.34	4,515,161.34	78,587,702.19


C.P. Leonor Rivera Pérez
Rectora


C.P. Francisco Javier Mendoza Neave
Jefe de Departamento de Contabilidad



UNIVERSIDAD TECNOLÓGICA DE SAN LUIS POTOSÍ
ESTADO ANALÍTICO DEL EJERCICIO DEL PRESUPUESTO DE EGRESOS
CLASIFICACIÓN ECONÓMICA (POR TIPO DE GASTO)
DEL 01 DE ENERO DE 2018 AL 31 DE ENERO DE 2018



Concepto	Egresos							Subejercicio	
	Aprobado	Ampliaciones/ (Reducciones)	Modificado	Comprometido	Devengado	Ejercido	Pagado		
	1	2	3=(1+2)	4	5	6=(3-4)	7=(3-4)		
1	GASTO CORRIENTE	81,181,348.00	273,256.43	81,454,604.43	8,068,451.82	4,515,161.34	4,515,161.34	4,515,161.34	76,939,443.09
2	GASTO CAPITAL	1,564,267.00	89,892.10	1,654,159.10	0.00	0.00	0.00	0.00	1,648,259.10
Total del Gasto		82,745,615.00	363,148.53	83,108,763.53	8,068,451.82	4,515,161.34	4,515,161.34	4,515,161.34	78,587,702.19

C.P. Leónor Rivera Pérez
Rectora

C.P. Francisco Javier Mendoza Neve
Jefe de Departamento de Contabilidad



UNIVERSIDAD TECNOLÓGICA DE SAN LUIS POTOSÍ
ESTADO ANALÍTICO DEL EJERCICIO DEL PRESUPUESTO DE EGRESOS
 CLASIFICACIÓN POR OBJETO DEL GASTO (CAPÍTULO Y CONCEPTO)
 DEL 01 DE ENERO DE 2018 AL 31 DE ENERO DE 2018



Concepto	Egresos							Subejercicio	
	Aprobado	Ampliaciones/ (Reducciones)	Modificado	Comprometido	Devengado	Ejercido	Pagado		
	1	2	3=(1+2)		4		5		6=(3-4)
SERVICIOS PERSONALES									
1102	EDUCACIONES AL PERSONAL DE CARÁCTER P	28,456,178.00	5,007.28	28,462,185.28	2,710,601.35	2,290,569.37	2,290,569.37	2,290,569.37	26,171,616.91
1200	EDUCACIONES AL PERSONAL DE CARÁCTER T	151,837.00	0.00	151,837.00	151,837.00	13,430.72	13,430.72	13,430.72	138,406.28
1300	EDUCACIONES PERSONALES Y ESPECIALES	7,035,322.31	47,478.16	7,082,800.47	624,184.64	665,761.08	665,761.08	665,761.08	6,517,039.39
1400	ENSUEÑO SOCIAL	8,541,085.59	-1,864.68	8,540,120.91	716,827.67	632,023.87	632,023.87	632,023.87	7,908,097.04
1500	OTRAS INVESTACIONES SOCIALES Y ECONÓMICAS	10,357,356.79	-54,407.63	10,312,949.16	2,890,123.00	461,507.32	461,507.32	461,507.32	9,851,441.84
1700	FADO DE ESTUDIOS E INVESTIGACIONES CIENTÍFICAS	422,500.00	0.00	422,500.00	422,500.00	0.00	0.00	0.00	422,500.00
1800	IMPUESTO SOBRE RENDIMIENTOS Y DIVIDENDOS QUE SE DE	662,661.31	2,791.87	665,453.18	66,807.18	66,098.00	66,098.00	66,098.00	748,255.18
1900	SERVICIOS PERSONALES	55,777,741.00	0.00	55,777,741.00	7,575,860.84	4,022,390.36	4,022,390.36	4,022,390.36	51,755,350.64
MATERIALES Y SUMINISTROS									
2100	MATERIALES DE ADMINISTRACIÓN, EDUCACIÓN	1,320,844.00	0.00	1,320,844.00	15,143.96	15,143.96	15,143.96	15,143.96	1,305,700.04
2200	ALICATORIOS Y UTENSILIOS	1,031,201.00	0.00	1,031,201.00	11,657.17	11,657.17	11,657.17	11,657.17	1,019,543.83
2400	MATERIALES Y APARATOS DE CONSTRUCCIÓN Y	218,229.00	0.00	218,229.00	0.00	0.00	0.00	0.00	218,229.00
2500	PRODUCTOS QUÍMICOS, FARMACÉUTICOS Y DEL	239,401.00	0.00	239,401.00	67.43	67.43	67.43	67.43	239,333.57
2600	COMBUSTIBLES, LUBRICANTES Y ACEITES	368,000.00	0.00	368,000.00	0.00	0.00	0.00	0.00	368,000.00
2700	VESTUARIO, BLANCO, PAPERÍA DE PROTECCIÓN	75,300.00	0.00	75,300.00	0.00	0.00	0.00	0.00	75,300.00
2800	HERRAMIENTAS, REPUESTOS Y ACCESORIOS M	229,400.00	0.00	229,400.00	2,447.11	2,447.11	2,447.11	2,447.11	227,012.89
2900	MATERIALES Y SUMINISTROS	3,462,426.00	0.00	3,462,426.00	29,315.67	29,315.67	29,315.67	29,315.67	3,453,110.33
SERVICIOS GENERALES									
3100	SERVICIOS BÁSICOS	1,930,319.00	0.00	1,930,319.00	4,933.35	4,933.35	4,933.35	4,933.35	1,933,382.65
3200	SERVICIOS DE ALQUILER	1,356,502.00	169,762.43	1,526,264.43	25,906.45	25,906.45	25,906.45	25,906.45	1,500,297.98
3300	SERVICIOS PROFESIONALES, CALIFICADOS, TE	5,100,661.00	103,554.00	5,204,215.00	99,072.83	99,072.83	99,072.83	99,072.83	5,105,142.17
3400	SERVICIOS FINANCIEROS, BANCARIOS Y CREDIT	403,116.00	-5,000.00	398,116.00	6,477.99	6,477.99	6,477.99	6,477.99	391,638.01
3500	SERVICIOS DE INSTALACIÓN, REPARACIÓN Y	2,653,550.00	0.00	2,653,550.00	14,591.64	14,591.64	14,591.64	14,591.64	2,638,958.36
3600	SERVICIOS DE COMUNICACIÓN SOCIAL Y PUBLIC	762,693.00	0.00	762,693.00	24,116.40	24,116.40	24,116.40	24,116.40	758,586.60
3700	SERVICIOS DE TRASLADO Y VIÁTICOS	846,900.00	0.00	846,900.00	6,659.04	6,659.04	6,659.04	6,659.04	840,240.96
3800	SERVICIOS OPERATIVOS	127,200.00	0.00	127,200.00	2,550.00	2,550.00	2,550.00	2,550.00	124,650.00
3900	OTROS SERVICIOS QUE NO SE ENCUENTRAN EN	8,622,253.00	5,000.00	8,627,253.00	279,147.61	279,147.61	279,147.61	279,147.61	8,348,105.39



UNIVERSIDAD TECNOLÓGICA DE SAN LUIS POTOSÍ
ESTADO ANALÍTICO DEL EJERCICIO DEL PRESUPUESTO DE EGRESOS

CLASIFICACIÓN POR OBJETO DEL GASTO (CAPÍTULO Y CONCEPTO)

DEL 01 DE ENERO DE 2018 AL 31 DE ENERO DE 2018



Concepto	Egresos							Subejercicio
	Aprobado	Ampliaciones/ (Reducciones)	Modificado	Comprometido	Devengado	Ejercido	Pagado	
	1	2	3=(1+2)		4		5	
100 SERVICIOS GENERALES	21,021,181.00	273,256.43	22,194,437.43	463,455.31	463,455.31	463,455.31	463,455.31	21,730,982.12
BIENES MUEBLES, INMUEBLES E INTANGIBLES								
5100 MOBILIARIO Y EQUIPO DE ADMINISTRACIÓN	1,513,267.00	83,992.10	1,597,259.10	0.00	0.00	0.00	0.00	1,597,259.10
5200 MOBILIARIO Y EQUIPO EDUCACIONAL Y RECREA	51,000.00	0.00	51,000.00	0.00	0.00	0.00	0.00	51,000.00
100 Bienes Muebles, Inmuebles e Intangibles	1,564,267.00	83,992.10	1,648,259.10	0.00	0.00	0.00	0.00	1,648,259.10
Total del Gasto	22,585,448.00	357,248.53	23,102,696.53	6,663,455.31	4,515,161.34	4,515,161.34	4,515,161.34	24,750,702.10

C.P. Leonor Rivera Pérez
Rectora

C.P. Francisco Javier Méndez Neave
Jefe de Departamento de Contabilidad



UNIVERSIDAD TECNOLÓGICA DE SAN LUIS POTOSÍ
ESTADO ANALÍTICO DEL EJERCICIO DEL PRESUPUESTO DE EGRESOS

POR ENTE PÚBLICO/FUENTE DE FINANCIAMIENTO

DEL 01 DE ENERO DE 2018 AL 31 DE ENERO DE 2018



Concepto	Egresos							Subejercicio
	Aprobado	Ampliaciones/ (Reducciones)	Modificado	Comprometido	Devengado	Ejercido	Pagado	
	1	2	3=(1+2)		4		5	
01 INGRESOS PROPIOS	35,868,048.00	0.00	35,868,048.00	2,865,305.10	1,228,827.38	1,228,827.38	1,228,827.38	35,639,220.62
02 INGRESOS FEDERALES	30,508,870.00	0.00	30,508,870.00	2,612,939.07	2,297,907.09	2,297,907.09	2,297,907.09	28,210,962.91
03 INGRESOS ESTATALES	11,898,010.00	0.00	11,898,010.00	891,345.65	888,234.87	888,234.87	888,234.87	11,009,775.13
06 HDI	0.00	103,554.00	103,554.00	32,480.00	32,480.00	32,480.00	32,480.00	71,074.00
26 EDUCACIÓN CONTINUA Y SERVICIOS TECNOLÓGICOS	2,860,127.00	0.00	2,860,127.00	1,412,039.40	64,619.40	64,619.40	64,619.40	2,795,507.60
27 ENTIDAD DE CERTIFICACIÓN	609,960.00	0.00	609,960.00	154,342.60	3,092.60	3,092.60	3,092.60	606,867.40
04 PFCE 2016	0.00	47,926.10	47,926.10	0.00	0.00	0.00	0.00	47,926.10
05 PFCE 2017	0.00	205,768.43	205,768.43	0.00	0.00	0.00	0.00	205,768.43
Total del Gasto	82,745,616.00	357,248.53	83,102,863.53	8,068,451.82	4,515,161.34	4,515,161.34	4,515,161.34	78,587,702.19

C.P. Lic. Iván Rivera Pérez
Rectora

C.P. Francisco Javier Mendoza Neave
Jefe de Departamento de Contabilidad

ESTADO ANALÍTICO DEL EJERCICIO DEL PRESUPUESTO DE EGRESOS (POR ENTE PÚBLICO/FUENTE DE FINANCIAMIENTO)

FUENTE DE FINANCIAMIENTO	PRESUPUESTO DE EGRESOS APROBADO	AMPLIACIONES / REDUCCIONES	MODIFICADO	COMPROMETIDO	DEVENGADO	EJERCIDO	PAGADO	SUBEJERCICIO
PRESUPUESTO APROBADO DEL AÑO								
01 INGRESOS PROPIOS	29,055,408.00	-	29,055,408.00	2,865,305.10	1,228,827.38	1,228,827.38	1,228,827.38	27,826,579.62
02 INGRESOS FEDERALES	30,508,870.00	-	30,508,870.00	2,612,939.07	2,297,907.09	2,297,907.09	2,297,907.09	28,210,962.91
03 INGRESOS ESTATALES	11,898,010.00	-	11,898,010.00	891,345.65	888,234.87	888,234.87	888,234.87	11,009,775.13
17 EXPO VOCACIONAL	-	-	-	-	-	-	-	-
26 EDUCACIÓN CONTINUA y SERVICIOS TECNOLÓGICOS	2,860,127.00	-	2,860,127.00	1,412,039.40	64,619.40	64,619.40	64,619.40	2,795,507.60
27 ENTIDAD DE CERTIFICACIÓN	609,960.00	-	609,960.00	154,342.60	3,092.60	3,092.60	3,092.60	606,867.40
TOTAL PRESUPUESTO APROBADO	74,932,373.00	-	74,932,373.00	8,036,691.82	4,482,681.34	4,482,681.34	4,482,681.34	76,449,691.66
REMANENTE DE EJERCICIOS ANTERIORES APROBADO PARA ESTE AÑO								
01 INGRESOS PROPIOS	7,813,242.00	-	7,813,242.00	-	-	-	-	7,813,242.00
06 HDI	-	103,554.00	103,554.00	32,480.00	32,480.00	32,480.00	32,480.00	71,074.00
26 PFCE 2016	-	47,926.10	47,926.10	-	-	-	-	47,926.10
26 PFCE 2017	-	205,768.43	205,768.43	-	-	-	-	205,768.43
TOTAL PRESUPUESTO EJERCICIOS ANTERIORES	7,813,242.00	357,248.53	8,170,490.53	32,480.00	32,480.00	32,480.00	32,480.00	8,138,610.53
TOTAL DEL PRESUPUESTO	82,745,616.00	357,248.53	83,102,863.53	8,068,651.82	4,515,161.34	4,515,161.34	4,515,161.34	79,587,702.19



UNIVERSIDAD TECNOLÓGICA DE SAN LUIS POTOSÍ

CUENTA ECONÓMICA

BASE INGRESOS SEGÚN FLUJO DE EFECTIVO Y GASTOS DEVENGADOS
AL 31 DE ENERO DE 2018 (ACUMULADO)

	2018 - 01
1	
1.1	INGRESOS DE GESTIÓN 4,624.61
	Derechos 4,900.70
	Otros Derechos 4,900.70
	Aprovechamientos de tipo corriente 23.91
1.2	PARTICIPACIONES, APORTACIONES, TRANSFERENCIAS, ASIGNACIONES. 991.60
	Transferencias y Asignaciones Corrientes 991.60
	Del Sector Público 991.60
	OTROS INGRESOS CORRIENTES 57.22
	Ingresos Financieros 35.89
	Intereses Ganados de Valores, Créditos, Bonos y Otros. 35.89
	Otros Ingresos y Beneficios Varios 21.33
	Otros Ingresos y Beneficios Varios 21.33
	TOTAL INGRESOS 5,873.33
2	GASTOS CORRIENTES
2.1	GASTOS DE CONSUMO 4,515.16
	Remuneraciones 4,022.33
	Salarios y Gajales 2,802.75
	Remuneraciones al Personal de Contrato Permanente 2,290.57
	Remuneraciones al Personal de Contrato Transitorio 19.43
	Remuneraciones Adicionales y Especiales 995.79
	Contribuciones sociales 632.02
	Otros Prestaciones Sociales y Económicas 461.51
	Pago de estímulos a servidores públicos .00
	Impuestos sobre nóminas 50.10
	Compra de Bienes y Servicios 492.77
	OTROS GASTOS Y PÉRDIDAS EXTRAORDINARIAS 531.85
	Depreciación y Amortización 501.80
	Depreciación de Bienes Inmuebles 501.80
	Depreciación de Bienes Muebles 199.02
	Amortización de Activos Intangibles 30.24
	TOTAL GASTOS Y OTRAS PÉRDIDAS 5,047.01
	ANORRO (DESAHORRO) NETO 826.32
4	INGRESOS DE CAPITAL 521.86
4.1	INGRESOS PROPIOS DE CAPITAL 521.86
	Vertebral de depreciación y amortización acumulada 521.86
5	GASTOS DE CAPITAL 42.78
5.1	FORMACIÓN DE CAPITAL .00
	Formación de capital fijo .00
	Otros activos fijos .00
	Activos no producidos 42.78
6	INGRESOS TOTALES (1+4) 6,205.18
7	GASTOS TOTALES (2+5) 5,089.71
8	GASTO PROGRAMABLE (2+5-Participaciones - Intereses y otros gastos de la deuda) 5,089.71
9	RESULTADO FINANCIERO SUPERAVIT (DEFICIT): (3+4-5) 1,115.47
10	RESULTADO PRIMARIO SUPERAVIT / (DEFICIT) PRIMARIO: (9-Intereses) 1,115.47
11	FUENTES DE FINANCIAMIENTO
11.2	INCREMENTO DE PASIVOS 1,335.43
	Incremento de cuentas por pagar 1,335.43
	Incremento de otros pasivos de corto plazo 13.87
12	APLICACIONES FINANCIERAS (USOS)
12.1	INCREMENTO DE ACTIVOS FINANCIEROS -1,496.29
	Incremento de caja y bancos (efectivo y equivalentes) -1,496.29
	Incremento de cuentas por cobrar



C.P. Leonor Rivera Pérez
Rectora



C.P. Francisco Javier Mendoza Neave
Jefe del Departamento de Contabilidad



UNIVERSIDAD TECNOLÓGICA DE SAN LUIS POTOSÍ

CLASIFICACIÓN ECONÓMICA
AL 31 DE ENERO DE 2018 (ACUMULADO)

	2018 - 01
1 INGRESOS CORRIENTES	
1.1 INGRESOS DE GESTIÓN	4,624.61
Derechos	4,600.70
Aprovechamientos de tipo corriente	23.91
1.2 PARTICIPACIONES, APORTACIONES, TRANSFERENCIAS, ASIGNACIONES,	991.50
Transferencias y Asignaciones Corrientes	991.50
OTROS INGRESOS CORRIENTES	57.22
TOTAL INGRESOS	5,673.33
2 GASTOS CORRIENTES	
2.1 GASTOS DE CONSUMO	4,515.16
Remuneraciones	4,022.39
Sueldos y Salarios	2,866.78
Contribuciones sociales	632.02
Otras Prestaciones Sociales y Económicas	461.51
Pago de estímulos a servidores públicos	.00
Impuestos sobre Nóminas	59.10
Compra de Bienes y Servicios	492.77
TOTAL GASTOS Y OTRAS PÉRDIDAS	4,515.16
AHORRO (DESAHORRO) NETO	1,158.17
5 GASTOS DE CAPITAL	42.70
5.1 FORMACIÓN DE CAPITAL	.00
Formación de capital fijo	.00
Otros activos fijos	.00
Activos no producidos	42.70
7 GASTOS TOTALES (2+5)	4,557.86
11 FUENTES DE FINANCIAMIENTO	
11.2 INCREMENTO DE PASIVOS	
Incremento de cuentas por pagar	1,335.45
Incremento de otros pasivos de corto plazo	13.67
12 APLICACIONES FINANCIERAS (USOS)	
12.1 INCREMENTO DE ACTIVOS FINANCIEROS	
Incremento de caja y bancos (efectivo y equivalentes)	-1,008.50
Incremento de cuentas por cobrar	-1,458.29
Incremento de otros activos financieros	.00
TOTAL FINANCIAMIENTO	-1,115.47

C.P. Leonor Rivera Pérez
Rectora

C.P. Francisco Javier Mendoza Neave
Jefe del Departamento de Contabilidad



INDICADORES FINANCIEROS

1° al 31 de Enero de 2018

Indicador	Resultado	Parámetro
01.- LIQUIDEZ (Activo Circulante / Pasivo a Circulante) \$ 18,862,939.00 / \$ 1,925,743.00 Se dispone de \$ 9.80 de activo circulante para pagar cada \$1.00 de obligaciones a corto plazo. Por lo que se cuenta con liquidez. Se disminuye el adeudo del Gobierno del Estado por \$ 88,489,182 dado que no se tiene fecha de pago.	9.80	a) Positivo = mayor de 1.1 veces b) Aceptable = de 1.0 a 1.1 veces d) No aceptable = menor a 1.0 veces
02.- MÁRGENES DE SEGURIDAD (Activo Circulante - Pasivo Circulante) / Pasivo Circulante) (\$ 18,862,939.00 - \$ 1,925,743.00) / \$ 1,925,743.00) Se cuenta con un nivel positivo de margen de seguridad para solventar contingencias.	879.51%	a) Positivo = mayor a 35% b) Aceptable = 0% a 35% d) No aceptable = menor a 0%
03.- SOLVENCIA (Pasivo Total / Activo Total) (\$ 1,925,743.00 / \$ 236,744,706.00) Se cuenta con un nivel positivo de solvencia para cumplir con los compromisos a largo plazo	0.81%	a) Positivo = menor a 30% b) Aceptable = 30 a 50% d) No aceptable = mayor a 50%
04.- AUTONOMÍA FINANCIERA (Ingresos Propios / Ingresos Totales) (\$ 4,681,830.00 / \$ 5,673,331.00) *	82.52%	a) Positivo = mayor o igual 25% b) No aceptable = menor a 25%
05.- PROPORCIÓN DEL GASTO CORRIENTE SOBRE EL GASTO TOTAL (Gasto corriente / Gasto Total) \$ 4,515,161.00 / \$ 5,047,009.00) El gasto corriente representa el 89.46 % del gasto total.	89.48%	
06.- PROPORCIÓN DE LOS SERVICIOS PERSONALES SIGASTO CORRIENTES (Serv. Personales / Gto. Corrientes) (\$ 4,022,390.00 / \$ 4,515,161.00) Los servicios personales representan el 89.09% del gasto corriente.	89.09%	

C.P. Leonor Rivera Pérez
Rectora
C.P. Francisco Javier Mendoza Neave
Jefe del Departamento de Contabilidad



Objetivo del Indicador

Determinar la participación del gasto programable con respecto al total de egresos

Variables que intervienen

TGP= Total de Gasto Programable

TE= Total de Egreso

Unidad de Medida

Porcentaje

Base de Comparación

Presupuesto de Egresos

Fórmula

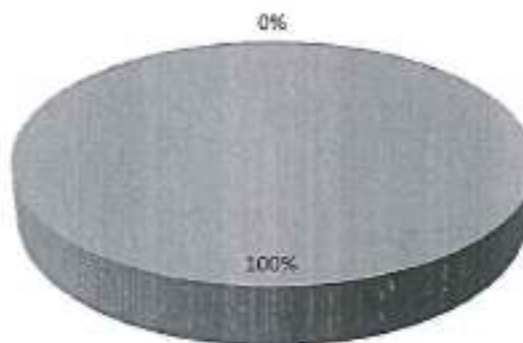
$$\frac{\text{TGP}}{\text{TE}} \times 100$$

Interpretación del Indicador

Muestra la razón porcentual que guardan el total del gasto programable entre el total de egresos

$$\frac{\$ 5,089,710.34}{\$ 5,089,710.34} = 100.00\%$$

Proporción Gasto Programable



C.P. Leonor Rivera Pérez
Rectora

C.P. Francisco Javier Mendoza Neave
Jefe del Departamento de Contabilidad



UNIVERSIDAD TECNOLÓGICA DE SAN LUIS POTOSÍ
NOTAS ACLARATORIAS A LOS ESTADOS FINANCIEROS
31 DE ENERO DEL 2018

NOTA 1.- ORGANIZACIÓN Y OBJETO SOCIAL

El Gobierno del Estado de San Luis Potosí suscribió con fecha 9 de abril de 1997 un convenio con la Secretaría de Educación Pública del Gobierno Federal con el objeto de establecer la coordinación y apoyo financiero de la Universidad Tecnológica de San Luis Potosí. Mediante Decreto del 27 de junio de 1997, expedido por el Ejecutivo del Estado, se crea la Universidad Tecnológica de San Luis Potosí "UTSLP" como un Organismo Público Descentralizado, con personalidad jurídica y patrimonio propios, mismo que se publica en el periódico oficial del Estado Libre y Soberano de San Luis Potosí el 21 de julio de 1997.

La "UTSLP" tiene como objeto: I) Formar técnicos superiores universitarios en un lapso no menor de dos años, que hayan egresado de bachillerato, aptos para la aplicación de conocimientos y la solución creativa de problemas con un sentido de innovación en la incorporación de los avances científicos y tecnológicos; II) Ofrecer programas de continuidad de estudios para sus egresados y de otras Instituciones de Educación Superior, del nivel Técnico Superior Universitario o Profesional Asociado, lo que permitirá a los estudiantes alcanzar el nivel académico de Licenciatura; III) Planear, formular, desarrollar y operar programas y acciones de investigación tecnológica y servicios tecnológicos, prestar servicios de asesorías, estudios y actividades en materias de seguridad, salud y medio ambiente, estudios y desarrollo de proyectos geológicos, exploración, explotación y producción de hidrocarburos y demás áreas del sector energético y servicios diversos al sector público, social y privado; IV) Desarrollar estudios o proyectos en las áreas de su competencia, que se traduzcan en aportaciones concretas que contribuyan al mejoramiento y mayor eficiencia de la producción de bienes y/o servicios y a la elevación de la calidad de vida de la comunidad; V) Desarrollar programas de apoyo técnico en beneficio de la comunidad; VI) Promover la cultura científica y tecnológica en la comunidad; y VII) Desarrollar las funciones de vinculación con el sector público, privado y social, para contribuir con el desarrollo tecnológico y social de la comunidad. Para el cumplimiento del objeto antes mencionado, la "UTSLP" tendrá las siguientes funciones:

1. Operará con base en el modelo pedagógico aprobado por la Secretaría de Educación Pública, a través de la Subsecretaría de Educación Superior e Investigación Científica por conducto de la Coordinación General de Universidades Tecnológicas y Politécnicas.

2. Promover con Instituciones de Educación Superior la celebración de convenios orientados a establecer equivalencias de estudios entre los realizados en la Universidad y los correspondientes que se impartan en aquellas, a la obtención de créditos adicionales; y el acceso a centros o laboratorios para participar en proyectos de apoyo recíprocos con el propósito de facilitar a sus egresados que así lo deseen, continuar o realizar estudios conducentes a la obtención de otros grados académicos, los cuales podrán ser otorgados por las Instituciones de Educación Superior, previamente cumplidos los requisitos que éstas establezcan.
3. Celebrar acuerdos de concertación de acciones con los sectores público, social y privado que apoyen la prestación de los servicios educativos de la "UTSLP".
4. Desarrollará un sistema de seguimiento de egresados, de cuyos resultados informará periódicamente a la Secretaría de Educación Pública por conducto de la Coordinación General de Universidades Tecnológicas y Politécnicas, en tanto se constituye el Consejo de Universidades Tecnológicas, como al Gobierno del Estado, y
5. Las demás que le confieren otras disposiciones legales.

NOTA 2.- BASES DE PREPARACION DE LOS ESTADOS FINANCIEROS:

La Universidad Tecnológica de San Luis Potosí, está obligada a preparar y presentar su información financiera con base en las disposiciones contenidas en la Ley General de Contabilidad, así como, con las normas e instructivos que dicte la Secretaría de Finanzas del Gobierno del Estado de San Luis Potosí.

A continuación se resumen las principales reglas contables utilizadas por la "UTSLP" para la preparación de los estados financieros:

- a) Los estados financieros y sus notas que se acompañan han sido preparados sobre la base de costo histórico; por lo tanto, no reconocen los efectos de la inflación.
- b) Los inmuebles, mobiliario y equipo adquiridos se registran a su costo de adquisición, y los recibidos mediante donación se registran a su valor estimado o al costo de construcción o adquisición asignado por los patrocinadores. Los inmuebles adquiridos y/o transferidos se reconocen como patrimonio restringido permanentemente aún y cuando los patrocinadores no estipulan expresamente limitación alguna para el uso de dichos activos. El mobiliario y equipo transferido, adquirido y/o donado se reconocen como patrimonio restringido temporalmente.
- c) La depreciación se calcula por el método de línea recta aplicando las tasas siguientes indicadas, a los saldos finales de cada uno de las cuentas de activo.

Mobiliario de Oficina y Estantería	10.0 %
Equipo de Cómputo y de tecnologías de la Información	33.3 %
Otros Mobiliarios y Equipo de Administración	10.0 %

Equipos y Aparatos Audiovisuales		33.3 %
Aparatos Deportivos		20.0 %
Cámaras fotográficas y de video		33.3 %
Otro Mobiliario y Equipo Educativo y Recreativo		20.0 %
Equipo Médico y de Laboratorio		20.0 %
Instrumental Médico y de Laboratorio		20.0 %
Vehículos y Equipo Terrestre		20.0 %
Maquinaria y Equipo Industrial		10.0 %
Maquinaria y Equipo de Construcción		10.0 %
Sistemas de Aire Acondicionado, Calefacción y de Refrigeración Ind.		10.0 %
Equipo de Comunicación y Telecomunicación		10.0 %
Equipos de Generación Eléctrica, Aparatos y Accesorios Eléctricos		10.0 %
Herramientas y Máquinas - Herramienta		10.0 %
Otros Equipos		10.0 %
Bienes Inmuebles	Edificios No Habitacionales	3.3 %
Bienes Intangibles	Software	33.3 %

- d) Las primas de antigüedad que los trabajadores tienen derecho a percibir al terminar su relación laboral, después de quince años de servicios y los demás pagos basados en antigüedad a que pueden tener derecho en caso de separación o muerte, se reconocen como gastos del año en que se vuelven exigibles y no como gastos de los años en que se prestan los servicios, en consecuencia, los estados financieros adjuntos no incluyen provisión alguna para éstos conceptos.
- e) Las aportaciones recibidas del Gobierno del Estado de San Luis Potosí y las Federales, así como los ingresos propios y otros, se reconocen como aumentos al patrimonio no restringido y los egresos y gastos como disminución a dicho patrimonio.

NOTA 3.- VARIACIONES SIGNIFICATIVAS EN LOS ESTADOS FINANCIEROS:

A continuación se desglosan algunas cuentas por rubros de agrupación conforme el Plan de Cuentas:



UNIVERSIDAD TECNOLÓGICA DE SAN LUIS POTOSÍ

NOTAS A LOS ESTADOS FINANCIEROS
AL 31 DE ENERO DEL 2018

Reporte:

Sección: Efectivo y Equivalentes

Cuenta	Periodo 201801	Periodo 201701
Efectivo y Equivalentes	13,018,859.38	15,034,288.59
Efectivo	40,000.00	40,000.00
Fondos Fijos de Caja	40,000.00	40,000.00
Fondos Fijos de Caja Chica	40,000.00	40,000.00
Fondo de Caja Chica Gastos	20,000.00	20,000.00
Fondo Fijo para Viáticos	20,000.00	20,000.00
Bancos/Tesorería	12,978,859.38	14,994,288.59
Bancos Moneda Nacional	12,978,859.38	14,994,288.59
Banorte, S.A.	8,783,997.71	2,607,832.51
Banorte, S.A. Cta. 841005139 Subsidio Estatal	10,000.00	10,690.75
Banorte, S.A. Cta. 00841014383 Subsidio Federal	10,000.00	0.00
Banorte, Cta. 0188006771 Ingresos Propios	111,974.71	808,987.32
Banorte, Cta. 0188006780 Proveedores	150,730.18	0.00
Banorte, Cta. 00841011848 Fondo de Modernización	7,837,148.44	35,243.39
Banorte, Cta. 0198246736 Expo Vocacional	28,581.88	30,149.83
Recursos comprometidos para proyectos específicos	835,561.62	2,025,761.22
Banorte, Cta. 0645772243 Promep	244,083.77	238,777.19
Banorte, Cta. 0800841548 Conocer	0.00	1,682,208.07
Banorte, S.A. Cta. 0419040778 Educación Continua	209,299.00	72,082.17
Banorte, S.A. Cta. 0419039258 Entidad de Certificación	182,178.75	122,712.79
Banco del Bajío, S.A. de C.V.	4,194,851.67	12,366,456.08
BanBajío, S.A. Cta. 16488860201 Ingresos Propios Alumnado	388.40	203,824.43
BanBajío, S.A. Cta. 16488860202 Ingresos Propios	214,736.52	8,518,279.11
BanBajío, S.A. Cta. 16824336 Fondo de Contingencia	2,699,564.42	2,688,064.00
BanBajío, S.A. Cta. 208510930201 Estatal Operativa	11,500.00	0.00
Recursos comprometidos para proyectos específicos	1,268,682.33	975,488.54
BanBajío, S.A. Cta. 170638270201 Becas	0.00	66,000.00
BanBajío, S.A. Cta. 172998500201 PFCE 2018	47,826.10	909,488.54
BanBajío, S.A. Cta. 188717640201 HDT	1,011,348.87	0.00
BanBajío, S.A. Cta. 201773090201 PFCE 2017	209,407.36	0.00
TOTAL	13,018,859.38	15,034,288.59

Sección: Derechos a Recibir Efectivo e Equivalentes

Cuenta	Periodo 201801	Periodo 201701
Derechos a Recibir Efectivo e Equivalentes	94,205,709.76	74,902,744.33
Cuentas por Cobrar a Corto Plazo	5,291,828.86	4,499,259.16
Cuentas por Cobrar por Venta de Bienes y Prestación de Servi	5,284,345.83	4,349,828.53
Alumnos	4,748,968.50	4,064,339.50
Colegiaturas, Trámites de Titulación, etc.	4,748,968.50	4,064,339.50
Educación Continua	535,377.33	266,489.03
a) Cursos y Diplomados a Empresas	324,696.46	171,578.82
b) Servicios a Empresas	210,680.87	113,910.21
Otras Cuentas por Cobrar	7,583.03	148,430.63
Otras Ventas y Servicios	7,583.03	148,430.63
c) Servicios de Arrendamiento por Cobrar	1,467.01	1,803.01
d) Otras ventas de Bienes y Servicios	6,116.02	147,827.62
Deudores Diversos por Cobrar a Corto Plazo	88,908,913.37	70,391,006.84
Deudores Diversos por Cobrar a CP	88,832,440.90	70,391,006.84
e) Subsidios no recibidos	88,489,182.00	70,232,700.00
Gobierno del Estado de San Luis Potosí	88,489,182.00	70,232,700.00
Proyectos y Eventos	343,258.90	150,258.90
f) Proyectos Incubadora Aportaciones Incubandos	150,258.90	150,258.90
g) Becas de Apoyo Académico	193,000.00	0.00
Traspaso entre cuentas	0.00	8,047.94
Traspasos Bancarios	0.00	8,047.94
Otros Deudores Diversos por Cobrar a CP	76,472.47	0.00
Funcionarios y Empleados	76,472.47	0.00
Prestamos a Empleados	69,376.47	0.00
Anticipos para Gastos de Viaje	7,094.00	0.00
Ingresos por Recuperar a Corto Plazo	4,867.52	12,478.33
Contribuciones por Cobrar	4,867.52	12,478.33
Subsidios e Impuestos por Acreditar	4,867.52	12,478.33
Subsidio al empleo	4,867.52	5,099.35
Iva Acreditable	0.00	7,378.98
TOTAL	94,205,709.76	74,902,744.33



UNIVERSIDAD TECNOLÓGICA DE SAN LUIS POTOSÍ

NOTAS A LOS ESTADOS FINANCIEROS
AL 31 DE ENERO 2018



Cuentas por Cobrar

	Cursos y Diplomados	Fecha	Factura	Importe
a) Por Cursos a Empresas de Educación Continua				
Cummins Grupo Comercial y de Servicios, S. de R.L. de C.V.	Operadores de Quinta Rueda	13-jun-17	FAE-0000003087	17,950.00
Bebidas Mundiales, S. de R.L. de C. V.	Curso Hidráulica para Personal	29-sep-17	FAE-0000003454	18,699.90
Bebidas Mundiales, S. de R.L. de C. V.	Curso PLC para Planta San Luis	29-sep-17	FAE-0000003455	19,396.56
Colegio de Educación Profesional Técnica en el Estado de SAN	Curso de PLC Nivel 1	01-dic-17	FAE-0000003589	41,850.00
Cummins Grupo Industrial, S. de R.L. de C.V.	Diplomado de Automatización	14-dic-17	FAE-0000003635	36,000.00
Servicios Maxion Wheels San Luis Potosí SA de CV	Impartición de clases de Elementos Dimensionales a Sistema Dual	09-ene-18	FAE-0000003644	24,000.00
Acciona Servicios Urbanos y Medioambientales México, S.A. de BMW SLP S.A. de C.V.	Diplomado en Logística y Cadena de Suministros	22-ene-18	FAE-0000003668	25,000.00
RAM, S.A. de C.V.	Curso de Soldadura	25-ene-18	FAE-0000003673	21,800.00
RAM, S.A. de C.V.	Electricidad (2 GRUPOS)	25-ene-18	FAE-0000003674	30,000.00
RAM, S.A. de C.V.	Electrónica (2 GRUPOS)	25-ene-18	FAE-0000003675	30,000.00
RAM, S.A. de C.V.	Neumática (2 GRUPOS)	25-ene-18	FAE-0000003676	30,000.00
RAM, S.A. de C.V.	Supervisión Efectiva (2 GRUPOS)	25-ene-18	FAE-0000003677	30,000.00
				<u>324,696.46</u>
b) Por Servicios a Empresas				
Magna Automotive Systems, S. de R.L. de C.V.	Clase Maestros UT Matriceria	08-ago-16	FAE-0000002402	61,387.20
Magna Automotive Systems, S. de R.L. de C.V.	Clases de Matriceria	13-dic-17	FAE-0000003627	61,697.67
Silgan Dispensand Systems México Operadora S. A. de C. V.	Apoyo a la Implementación de TPM	25-ene-18	FAE-0000003672	67,696.00
				<u>210,680.87</u>
c) Servicios de Arrendamiento por Cobrar				
Carlos Alberto Sánchez Tellez	Periodo del 01 de Diciembre 2017 al 01 de Enero 2018	11-ene-18	FAE-0000003645	1,467.01
				<u>1,467.01</u>
d) Otras Ventas de Bienes y Servicios				
Desarrollo de Materias Modalidad Mixta Universidad Tecnológica Fidel Velázquez	Ing. por Gastos a Recuperar	31-dic-15	Varios	2,868.02
Entidad de Certificación BIOGESTION CONSULTORIA S.C.	Dictámenes y Certificaciones EC0217	14-nov-17	FAE-0000003534	3,248.00
				<u>6,116.02</u>
e) Subsidios No Recibidos				
Gobierno del Estado				
Diferencia en Subsidio 2009				2,012,931.00
Diferencia en Subsidio 2010				2,034,798.00
Diferencia en Subsidio 2011				2,006,858.00
Diferencia en Subsidio 2012				3,753,346.00
Subsidio calendarizado Diciembre 2012				1,701,876.00
Diferencia en Subsidio 2013				11,523,522.00
Diferencia en Subsidio 2014				10,137,483.00
Diferencia en Subsidio 2015				20,748,179.00
Diferencia en Subsidio 2016				16,313,707.00
Diferencia en Subsidio 2017				18,256,482.00
				<u>88,489,182.00</u>



UNIVERSIDAD TECNOLÓGICA DE SAN LUIS POTOSÍ
NOTAS A LOS ESTADOS FINANCIEROS
AL 31 DE ENERO 2018



f) Proyectos y eventos

Proyectos Incubadora Aportaciones
Incubados

150,258.90 150,258.90

g) Becas de Apoyo Académico

Robert Bosch México Automotrices, S.A. de
C.V.

16-ene-18 FAE-0000003649 94,000.00

Robert Bosch México Automotrices, S.A. de
C.V.

16-ene-18 FAE-0000003650 49,000.00

Cummins Grupo Industrial, S. de R.L. de C.V.

22-ene-18 FAE-0000003662 47,000.00

Silgan Dispensind Systems México

22-ene-18 FAE-0000003686 3,000.00

Operadora S. A. de C. V.

193,000.00



UNIVERSIDAD TECNOLÓGICA DE SAN LUIS POTOSÍ

NOTAS A LOS ESTADOS FINANCIEROS

AL 31 DE ENERO DEL 2018



Anticipos a Proveedores por Adquisición de Bienes o Servicios

Sección: Cuenta	Periodo 201801	Periodo 201701
Derechos a Recibir Bienes o Servicios	127,551.43	131,797.03
Anticipo a Proveedores por Adquisición de Bienes y Prestación	127,551.43	131,797.03
Anticipo Gasto Operativo	127,551.43	131,797.03
Materiales	127,551.43	131,797.03
TOTAL	127,551.43	131,797.03
Los anticipos a proveedores son a:	Por:	en pesos
Measurement and Told Hega	Adquisición Equipo detector de fallas y Equipo portátil	127,551.43
		<u>127,551.43</u>

Sección: Bienes Muebles

No hubo movimientos durante el mes

Cuenta	Periodo 201801	Periodo 201701
Bienes Muebles	83,792,682.16	82,290,180.37
Mobiliario y Equipo de Administración	33,598,067.17	33,275,887.67
Muebles de Oficina y Estantería	7,061,426.57	7,026,472.41
Equipo de Cómputo y de Tecnologías de la Información	26,066,766.82	25,813,518.30
Otros Mobiliarios y Equipos de Administración	470,873.78	435,896.96
Mobiliario y Equipo Educativo y Recreativo	7,000,224.04	6,911,622.60
Equipos y Aparatos Audiovisuales	3,511,581.52	3,477,059.28
Aparatos Deportivos	86,420.00	86,420.00
Cámaras Fotográficas y de Video	257,606.28	257,606.28
Otro Mobiliario y Equipo Educativo y Recreativo	3,144,616.24	3,090,537.04
Equipo e Instrumental Médico y de Laboratorio	401,088.02	246,316.53
Equipo Médico y de Laboratorio	392,846.65	238,075.16
Instrumental Médico y de Laboratorio	8,241.37	8,241.37
Equipo de Transporte	2,476,758.81	2,476,758.81
Automóviles y Equipo Terrestre	2,476,758.81	2,476,758.81
Maquinaria, Otros Equipos y Herramientas	40,315,544.12	38,379,594.76
Maquinaria y Equipo Industrial	12,289,702.78	12,021,249.55
Maquinaria y Equipo de Construcción	23,708.10	2,932.50
Sistemas de Aire Acondicionado, Calefacción y de Refrigeración	347,983.05	347,983.05
Equipo de Comunicación y Telecomunicación	1,050,042.85	1,052,827.75
Equipos de Generación Eléctrica, Aparatos y Accesorios Eléct	7,709,033.36	7,544,115.18
Herramientas y Máquinas-Herramienta	8,345,313.42	8,059,171.03
Otros Equipos	10,549,780.56	10,351,315.70
TOTAL	83,792,682.16	82,290,180.37

Activos Diferidos

Sección: No hubo movimientos durante el mes

Cuenta	Periodo 201801	Periodo 201701
Activos Diferidos	29,550.00	29,550.00
Otros Activos Diferidos	29,550.00	29,550.00
Por Servicios	17,660.00	17,660.00
Por arrendamientos	12,000.00	12,000.00
TOTAL	29,550.00	29,550.00



UNIVERSIDAD TECNOLÓGICA DE SAN LUIS POTOSÍ

NOTAS A LOS ESTADOS FINANCIEROS

AL 31 DE ENERO DEL 2018



Sección: Cuentas por pagar a Corto Plazo

Se provisionaron:

- \$ 156,837.24 de Prima Vacacional, pagando \$ 1,389.45 en finiquitos
- \$ 324,472.36 de Aguinaldo, pagando \$ 3,362.07 en finiquitos
- \$ 211,029.37 para el SAR y \$ 170,653.67 para Infonavit
- \$ 287,871.89 de cuotas al IMSS pagandolas conjuntamente con las retenciones efectuadas a los trabajadores y
- \$ 59,098.00 para el impuesto a las erogaciones por remuneraciones al trabajo personal de Enero.

Cuenta	Periodo 201801	Periodo 201701
Cuentas por Pagar a Corto Plazo	1,602,712.98	1,488,921.38
Servicios Personales por Pagar a Corto Plazo	858,396.34	860,533.89
Remuneraciones Adicionales y Especiales por Pagar a CP	476,558.06	457,521.27
Prima Vacacional	156,447.79	145,054.11
Aguinaldo	321,110.29	312,467.16
Seguridad Social y Seguros por Pagar a CP	381,683.04	403,012.62
Cuentas SAR	211,029.37	223,298.72
Aportaciones Patronales Infonavit	170,653.67	179,713.90
Otras Prestaciones Sociales y Económicas por Pagar a CP	155.22	0.00
Cuotas al Fondo de Ahorro del Personal Civil	155.22	0.00
Retenciones y Contribuciones por Pagar a Corto Plazo	616,671.95	622,027.21
Retenciones de Impuestos por Pagar a CP	321,221.13	322,054.61
Trabajadores	312,904.84	316,015.83
10% Servicios profesionales y arrendadores	8,316.49	7,038.96
Retenciones del Sistema de Seguridad Social por Pagar a CP	161,978.40	176,953.42
Retenciones Infonavit	161,978.40	176,953.42
Impuesto y Derechos por Pagar a CP	73,374.42	65,242.07
Impuesto al valor agregado	73,374.42	65,242.07
Impuestos Sobre Nómina y Otros que Deriven de una Relación L	59,098.00	57,777.11
Otras Cuentas por Pagar a Corto Plazo	128,644.69	6,360.28
Otras Cuentas por Pagar a CP	128,644.69	6,360.28
Funcionarios y Empleados	1,032.04	162.62
Diferencia Infonavit	876.82	162.62
Aportaciones de los trabajadores al fondo de ahorro	155.22	0.00
Acreedores Varios	127,612.65	6,197.66
Diversos	127,612.65	6,197.66
TOTAL	1,602,712.98	1,488,921.38

Sección: Fondos de Bienes de Terceros en Garantía

Durante el presente mes no hubo movimientos en las cuentas

Cuenta	Periodo 201801	Periodo 201701
Fondos y Bienes de Terceros en Garantía y/o Administración a	10,000.01	10,000.01
Fondos en Garantía a Corto Plazo	10,000.01	10,000.01
Depósitos recibidos en Garantía	10,000.01	10,000.01
TOTAL	10,000.01	10,000.01

Sección: Otros Pasivos a Corto Plazo

Durante el presente mes fueron identificados depósitos por \$ 9,470.00 e incrementandose la cuenta en \$ 23,341.00 entre otros conceptos por pagos efectuados de mas y depósitos no identificados

Cuenta	Periodo 201801	Periodo 201701
Otros Pasivos a Corto Plazo	172,269.31	152,362.00
Ingresos por Clasificar	172,269.31	152,362.00
Ingresos no Identificados	172,269.31	152,362.00
Preinscripciones, Colegiaturas, Trámites de Titulación	172,269.31	152,362.00
TOTAL	170,769.31	152,362.00



UNIVERSIDAD TECNOLÓGICA DE SAN LUIS POTOSÍ

NOTAS A LOS ESTADOS FINANCIEROS

AL 31 DE ENERO DEL 2018



Rectificaciones en Resultados de Ejercicios Anteriores

Durante el presente mes no hubo movimientos en las cuentas

Cuentas	Periodo 201712	Periodo 201612
Resultados de Ejercicios Anteriores	207,245,714.57	194,670,832.72
No Restringido	5,056,932.55	-7,517,949.30
Restringido Permanentemente	144,408,280.88	144,408,280.88
Restringido Temporalmente	57,780,501.14	57,780,501.14
TOTAL	207,245,714.57	194,670,832.72

Ingresos

El Gobierno Estatal envió \$ 991,500.00 de su Presupuesto calendarizado para el mes de Enero 2018 asignado para esta Universidad,

Cuenta	Periodo 201712	Periodo 201612
Derechos	4,600,704.24	4,201,421.22
Otros Derechos	4,600,704.24	4,201,421.22
Ingresos Propios	3,816,274.24	4,115,862.60
Obtenidos de alumnos	3,816,274.24	4,115,862.60
Preinscripciones	119,600.00	43,710.00
Inscripciones	4,600.00	4,000.00
Reinscripciones	51,400.00	66,060.00
Colegiaturas	3,289,150.00	3,447,870.00
Tramites de Titulación	345,600.00	523,000.00
Credenciales	780.00	630.00
Constancias de Estudios	6,660.00	1,960.00
Cartas de Buena Conducta	0.00	0.00
Certificados Parciales	350.00	175.00
Intereses Moratorios	0.00	21,837.00
Ingresos por Adeudos a Biblioteca	0.00	3,914.00
Apoyo Estadías	6,000.00	0.00
Renta de Locker	3,034.24	3,706.60
Cuentas por pago de Exámenes Extraordinarios	0.00	0.00
Cuentas por reposición de Tarjeta de estacionamiento	0.00	0.00
Cursos de Regularización	9,000.00	0.00
Ingresos de educación continua y servicios tecnológicos	295,085.00	85,758.62
Cursos educación continua	219,485.00	85,758.62
Servicios tecnológicos	75,600.00	0.00
Ingresos por Apoyos y Consultorías Académicas	465,895.00	0.00
Apoyo Académico a Alumnado	465,895.00	0.00
Proyectos Académicos	0.00	0.00
Ingresos de la Entidad Certificadora	23,450.00	0.00
Servicios de la ECE	23,450.00	0.00
Aprovechamientos de Tipo Corriente	23,909.00	0.00
Sanciones Colegiaturas	20,425.00	
Sanciones Biblioteca	3,484.00	
Transferencias, Asignaciones, Subsidios y Otras ayudas	991,500.00	944,292.00
Subsidios y Subvenciones	991,500.00	944,292.00
De origen Estatal	991,500.00	944,292.00
Presupuesto Gasto Corriente	991,500.00	944,292.00
Servicios Personales	991,500.00	944,292.00
Otros Ingresos y Beneficios Varios	21,326.66	129,138.17
Otros Ingresos y Beneficios Varios	21,326.66	129,138.17
Ingresos diversos	21,326.66	129,138.17
Ingresos diversos	0.00	129,138.17
Uso de Instalaciones	1,264.66	0.00
Recuperación de siniestros y Fianzas	17,017.00	0.00
Ventas y Comisiones diversos	3,045.00	0.00
Diferencias en cobros y pagos	0.00	0.00
Saldos no cobrados ni pagados	0.00	0.00
TOTAL	5,637,439.90	5,274,851.39



Universidad Tecnológica de San Luis Potosí

Oficio UTSLP 039/2018

Asunto: Estados Financieros

28 de Febrero del 2018

ACUSE

Mtro. F. Arturo Stringel Gómez
Dirección de Admón. y Finanzas
Coordinación General de
Universidades Tecnológicas y Politécnicas

C.P. Joaquín Herrán López
Dirección de Contabilidad
Gubernamental de la
Secretaría de Finanzas

Lic. José Antonio Bonales Rojas
Director Educación Media Superior
y Superior
Secretaría de Educación de Gobierno del Estado


Lic. Manuel Algara Cossio
Director de Planeación y
Presupuesto de la
Secretaría de Finanzas

Presente.

Anexo a este oficio me permito enviar a usted Estados Financieros de la Universidad Tecnológica de San Luis Potosí, correspondiente al mes de Enero del 2018.

Sin otro en particular, reciba un cordial saludo.

Atentamente.


C.P. Leonor Rivera Pérez
Rectora



- c.c.p. Ing. Joel Ramírez Díaz. Secretario de Educación del Gobierno del Estado de San Luis Potosí.
 C.P. José Luis Ugaldé Montes. Secretario de Finanzas.
 Lic. ~~Ada Amelia Andrade Contreras~~. Directora General de Egresos.
 C.P. Arturo Rocha Rojas. Director de Gasto de Operación de la Secretaría de Finanzas.
 C.P. Jaime Gabriel Hernández Segovia. Director Gral. de Control de la Contraloría Gral. del Estado de San Luis Potosí.
 C.P. Fernando Díaz Jiménez. Dirección Gral. de Coordinación de Contralorías Internas y Comisarias.
 C.P. Joaquín Andrés Casas Moreno. Dirección de Educación Media Superior y Superior de la SEGE.
 Dirección de Administración y Finanzas UTSLP.
 Archivo

2018 "Año de Manuel José Othón"



Av. Dr. Arturo Nava Jaimes No. 100, Rancho Nuevo, Soledad de Graciano Sánchez, S.L.P.
Apartado Postal 1-16 Código Postal 78430 Tel. (444) 834 83 00
www.utslp.edu.mx



Premio Plus de Calidad
San Luis Potosí 2014